



P-20210079364

2021-1.4.2./37

**AVVISO DI SELEZIONE PUBBLICA  
PER L'ATTRIBUZIONE DELL'INCARICO QUINQUENNALE DI DIREZIONE DI STRUTTURA COMPLESSA  
DELLA "U.O.C. RADIOLOGIA DIAGNOSTICA PER IMMAGINI 2 - NEURORADIOLOGIA"  
RUOLO SANITARIO; CATEGORIA PROFESSIONALE DEI MEDICI;  
AREA DELLA MEDICINA DIAGNOSTICA E DEI SERVIZI; DISCIPLINA DI NEURORADIOLOGIA  
PRESSO LA FONDAZIONE I.R.C.C.S. POLICLINICO "SAN MATTEO" DI PAVIA**

**VERBALE DEI LAVORI DELLA COMMISSIONE DI VALUTAZIONE DEL 13/12/2021**

(art. 15, comma 7 bis, del D. Lgs. n. 502/1992)

Il giorno 13 Dicembre 2021, alle ore 13,00, presso l'Aula Didattica n. 3, piano 1, Torre B, del Padiglione DEA della Fondazione IRCCS Policlinico "San Matteo" di Pavia, Viale Golgi 19, si è riunita la Commissione di Valutazione dell'Avviso di selezione in epigrafe.

La procedura selettiva odierna è svolta nel rispetto delle attuali prescrizioni di prevenzione della diffusione del virus COVID 19, con particolare riguardo al distanziamento all'interno delle aree dedicate allo svolgimento della selezione e alle norme igienico sanitarie prescritte dalla normativa vigente. I Componenti della Commissione e il personale di supporto rispetteranno costantemente le misure di igiene e profilassi anti-COVID, in particolare il distanziamento sociale, la mascherina FFP2 e la periodica disinfezione delle mani. A tutti i Commissari è stata misurata la temperatura corporea constatando che risulta inferiore a 37,5°, verificato il possesso della certificazione verde Covid-19 in corso di validità e richiesta la compilazione del modulo Triage.

La Commissione di Valutazione, nominata con decreto del Direttore Generale n.5/D.G./1255 del 17/11/2021 risulta così composta:

componente di diritto:

- **Dott. Antonio Triarico**, Direttore Sanitario Aziendale della Fondazione IRCCS Policlinico "San Matteo" di Pavia;

componenti sorteggiati:

- **Dott.ssa Simonetta Gerevini**, Direttore UOC Neuroradiologia – ASST Papa Giovanni XXIII – Lombardia–Bergamo;
- **Dott. Fabio Baruzzi**, Direttore U.O.C. Neuroradiologia - ASST dei Sette Laghi – Lombardia - Varese;
- **Dott. Francesco Causin**, Direttore U.O.C. Neuroradiologia - Azienda Ospedale Università Padova - Veneto-Padova;

Espleta le funzioni di Segretario verbalizzante la **Dr.ssa Paola Trapletti** - Collaboratore Amministrativo Professionale – categoria D afferente alla U.O.C. Sviluppo e Gestione Risorse Umane della Fondazione IRCCS Policlinico "San Matteo" di Pavia;



**P-20210079364**

**2021-1.4.2./37**

E' presente il Dott. Davide de Socio - Collaboratore Amministrativo Professionale – categoria D della UOC Risorse Umane e Politiche del Personale della Fondazione con funzioni di supporto e vigilanza.

La Commissione prende preliminarmente atto della normativa di riferimento per l'espletamento della procedura in epigrafe, in particolare:

- il Decreto Legislativo 30 dicembre 1992, n. 502 "Riordino della disciplina in materia sanitaria, a norma dell'articolo 1 della L. 23 ottobre 1992, n. 421" e, in particolare gli artt. 15 e 15-ter, recanti la disciplina della dirigenza medica e delle professioni sanitarie e gli incarichi di direzione di struttura;
- il Decreto del Presidente della Repubblica 10 dicembre 1997, n. 484 "Regolamento recante la determinazione dei requisiti per l'accesso alla direzione sanitaria aziendale e dei requisiti e dei criteri per l'accesso al secondo livello dirigenziale per il personale del ruolo sanitario del Servizio sanitario nazionale", limitatamente alle disposizioni che concernono i requisiti di ammissione per il conferimento degli incarichi di direzione di struttura complessa e le modalità di determinazione degli stessi;
- la DGR n. X/553 del 2/8/2013 con cui la Giunta Regionale di Regione Lombardia ha approvato, in applicazione dell'art. 15, comma 7-bis, del D. Lgs. n. 502/1992, le Linee di indirizzo recanti i criteri e le procedure per il conferimento degli incarichi di U.O.C. a Dirigenti Sanitari (area medica, veterinaria e del ruolo sanitario) nelle Aziende Sanitarie, negli IRCCS di diritto pubblico, nelle Aziende Ospedaliere sedi di Facoltà di Medicina e Chirurgia della Lombardia, contenute nell'allegato 1 alla medesima DGR;
- il D.M. 30 gennaio 1998 "Tabelle relative alle discipline equipollenti previste dalla normativa regolamentare per l'accesso al secondo livello dirigenziale per il personale del ruolo sanitario del Servizio sanitario nazionale";
- Regolamento Organico della Fondazione, in particolare la deliberazione n. R.Comm.2/1048/96 e n. prot. 1334/95/Pers. del 31/05/1996 e la deliberazione n. R.Comm.2/2000/99 e n. prot. 1334/95/Pers. del 09/11/1999.

La Commissione di valutazione si insedia e, in conformità alla predetta normativa, dopo un breve confronto che coinvolge tutti i componenti, elegge all'unanimità tra i 3 (tre) componenti sorteggiati Dott.ssa Simonetta Gerevini, Dott. Fabio Baruzzi e Dott. Francesco Causin, il Presidente della Commissione nella persona della Dott.ssa Simonetta Gerevini.

La Commissione riceve poi dal Segretario gli atti preliminari alla procedura:

- Il decreto del Direttore Generale n. 5/D.G./923 del 06/09/2021 di indizione e approvazione del relativo bando di pubblica selezione;
- il bando contenente il profilo oggettivo e soggettivo dell'incarico pubblicato integralmente sul B.U.R.L. n. 37 del 15/09/2021 ed in estratto sulla G.U. n. 79 del 05/10/2021, oltre che integralmente sul sito internet aziendale dal 05/10/2021 al 04/11/2021;



**P-20210079364**

**2021-1.4.2./37**

- il decreto del Direttore Generale n.5/D.G./1255 dell'17/11/2021 di presa d'atto delle candidature pervenute e di nomina della Commissione di Valutazione;

e prende atto

- che, entro il termine ultimo di presentazione delle candidature fissato dal bando (04/11/2021), risultano aver presentato domanda di partecipazione online i seguenti n. 4 candidati, Dottori:

NOMINATIVO
CHIAPPARINI LUISA
LAFE ELVIS
PAOLUCCI ALDO
STASOLLA ALESSANDRO

- che in data 17/11/2021 è stato pubblicato sul sito web della Fondazione [www.sanmatteo.org](http://www.sanmatteo.org), con valore di notifica, l'elenco dei predetti n. 4 candidati convocati alle ore 13,00 del 3/12/2021 presso l'Aula Didattica n. 1, piano 1, Torre A, Padiglione DEA della Fondazione IRCCS Policlinico "San Matteo" di Pavia, Viale Golgi 19 per apprendere dalla Commissione di Valutazione in merito all'ammissione al colloquio e per i candidati ammessi, per il colloquio a seguire;
- che in data 2/12/2021 è stato pubblicato sul sito web della Fondazione [www.sanmatteo.org](http://www.sanmatteo.org), con valore di notifica, avviso di differimento del colloquio alla data odierna, con convocazione dei candidati alle ore 14,30 presso l'Aula Didattica n. 4 (piano 1, torre B) del Padiglione DEA della Fondazione per apprendere dalla Commissione di Valutazione in merito all'ammissione al colloquio e per i candidati ammessi, per il colloquio a seguire;

Ciascun Componente della Commissione, presa visione dei nominativi dei candidati partecipanti, ha compilato e sottoscritto il modulo "Allegato 1", parte integrante del presente verbale, attestante l'accertata assenza di incompatibilità.

La Commissione prende altresì atto che rientra nelle competenze della medesima:

- l'accertamento, preliminare al colloquio, del possesso dei requisiti di ammissione dei candidati e la comunicazione agli stessi in merito, preliminarmente al colloquio medesimo;
- la presentazione al Direttore Generale di una terna di candidati idonei formata sulla base dei migliori punteggi attribuiti, secondo l'aderenza al profilo oggetto del bando, sulla base dell'analisi comparativa dei curricula, dei titoli professionali posseduti, avuto anche riguardo alle necessarie competenze organizzative e gestionali, dei volumi dell'attività svolta e degli esiti del colloquio, nell'ambito della quale il Direttore Generale individuerà il candidato da nominare;
- la valutazione delle candidature all'interno dei 100 punti a disposizione di cui:



P-20210079364

2021-1.4.2./37

- a) curriculum: **40 punti**
- b) colloquio: **60 punti**; con riferimento al colloquio, la soglia minima di 40/60 è necessaria perché il candidato venga dichiarato idoneo.

I criteri di valutazione del curriculum e del colloquio sono quelli di cui all'art. 8 del D.P.R. n. 484/1997 e dal vigente Regolamento Organico della Fondazione.

Quindi la Commissione concorda unanime di svolgere i lavori di competenza nel seguente ordine:

1. esame collegiale del profilo oggettivo e soggettivo riportato nel bando di concorso;
2. determinazione dei criteri generali di valutazione delle candidature e del colloquio, coerentemente con il profilo bandito;
3. verifica dell'ammissibilità dei candidati;
4. valutazione dei curricula e dei titoli presentati;
5. svolgimento del colloquio;
6. formulazione della valutazione conclusiva e della terna.

## 1. ESAME DEL PROFILO

La Commissione prende visione dei contenuti del profilo, dettagliatamente riportati nel bando.

## 2. DETERMINAZIONE DEI CRITERI DI VALUTAZIONE DELLE CANDIDATURE

La Commissione decide unanime di ripartire il totale dei 100 punti a disposizione, di cui 40 per i titoli e 60 per il colloquio, nel rispetto di quanto richiesto dal bando, con particolare riguardo al profilo oggettivo e soggettivo, come segue:

### PUNTI TITOLI : 40, ripartiti tra

- **fino a punti 30: ESPERIENZE PROFESSIONALI, di cui**
  - fino a punti 8: carriera ospedaliera con riferimento al contesto aziendale;
  - fino a punti 7: esperienze manageriali ospedaliere, organizzative, gestionali e ambiti di autonomia;
  - fino a punti 15: tipologia quali quantitativa delle prestazioni rese individualmente;
- **fino a punti 10, FORMAZIONE RICERCA DIDATTICA PUBBLICAZIONI, di cui**
  - fino a punti 6: ricerca, didattica, pubblicazioni, esperienze formative e professionalizzanti nazionali o estere;
  - fino a punti 4: titoli accademici.

Per quanto attiene ai 30 punti delle ESPERIENZE PROFESSIONALI, questi vengono ripartiti come segue:

**carriera ospedaliera: fino a punti 8**



**P-20210079364**

**2021-1.4.2./37**

0,24 all'anno (0,02 al mese) per servizio prestato a tempo pieno nella disciplina presso enti del SSN di diritto pubblico. Riduzione al 25% del predetto punteggio per servizio prestato presso Ospedali privati convenzionati con il SSN, compresi IRCCS privati.

Integrato, fino al raggiungimento di punti 8 dalla valutazione sulla tipologia delle prestazioni erogate dagli enti di appartenenza alla data di presentazione della domanda in riferimento al profilo oggettivo (con focus sul contesto aziendale e sull'aderenza al profilo delle prestazioni erogate).

**esperienze manageriali ospedaliere, organizzative, gestionali e ambiti di autonomia: fino a punti 7**

incarichi di posizione dirigenziale di struttura semplice= 0,015/mese

incarichi di posizione dirigenziale di struttura semplice dipartimentale= 0,025/mese

incarichi di posizione dirigenziale di struttura complessa o di facente funzione di struttura complessa = 0,050/mese

incarichi di direzione di dipartimento =0,060/mese

incarichi di posizione dirigenziale di alta specializzazione= 0,008/mese

incarichi di altissima professionalità= 0,010/mese

**tipologia delle prestazioni del candidato degli ultimi 10 anni: fino a punti 15**

valutazione quali-quantitativa secondo aderenza al profilo oggettivo e soggettivo bandito, in particolare:

fino a punti 9 per valutazione complessiva

fino a punti 6 per aderenza delle prestazioni al profilo bandito

Per quanto attiene ai 10 punti per le attività di FORMAZIONE RICERCA DIDATTICA e le PUBBLICAZIONI, è fissata la seguente ripartizione:

**ricerca, didattica, pubblicazioni, esperienze formative e professionalizzanti nazionali o estere degli ultimi 10 anni: fino a punti 6**

attività didattica accademica: fino a punti 1

attività didattica accademica: punti 0,50

cultore della materia: punti 0,1

abilitazione a professore: punti 0,75

pubblicazioni: fino a punti 3

valutazione complessiva: fino a punti 1,5 (valutazione quali quantitativa sulla produzione scientifica complessiva, limitatamente alle pubblicazioni con Impact Factor);

valutazione delle 10 individuate dal candidato: fino a punti 1,5 (valutazione sulla base della presenza di Impact Factor, laddove indicato dal candidato, per quanto espressamente previsto dal bando);

fino a punti 2:



**P-20210079364**

**2021-1.4.2./37**

relatore a corsi, convegni: fino a 5 eventi: punti 0,4; fino a 10 eventi: punti 0,7; più di 10 eventi: punti 1

attività scientifica e di ricerca: fino a 3 progetti/iniziative: punti 0,4; fino a 5 progetti/iniziative: punti 0,7; più di 5 progetti/iniziative: punti 1

affiliazione a società scientifiche: 0,01 (forfait)

esperienze professionalizzanti come specialista in ambito nazionale o estero > 3 mesi : 0,1 al mese

**titoli accademici: fino a punti 4**

specializzazione attinente: punti 1,5

altra specializzazione: punti 1

altri titoli : dottorato punti 0,50; master o altri corsi assimilabili a master, di durata almeno annuale, punti 0,25

\*\*\*

**PUNTI COLLOQUIO: 60 (idoneità da punti 40), ripartiti tra**

- fino a punti 30 ( idoneità da punti 20): competenze clinico – organizzative;
- fino a punti 30 ( idoneità da punti 20): competenze manageriali.

**Criteri di svolgimento e di valutazione del colloquio.**

La Commissione all'unanimità concorda di articolare il colloquio impostandolo sulla trattazione di n. 2 contenuti (da approcciare da parte dei candidati con focus sulle problematiche, obiettivi, soluzioni e metodologie, da contestualizzare al profilo bandito) relativi a:

- 1) argomento clinico – organizzativo;
- 2) argomento gestionale – manageriale.

Il colloquio si svolgerà in locale aperto al pubblico. Il candidato potrà, dopo lo svolgimento del proprio colloquio, assistere al colloquio degli altri candidati senza disturbare il lavoro della Commissione.

Immediatamente prima dell'effettuazione del colloquio, sarà predisposto un numero di buste pari al numero dei candidati presenti, all'interno delle quali saranno rispettivamente inseriti fogli ripiegati (in modo che il contenuto non sia leggibile) riportanti il cognome e nome dei candidati presenti. Ciò al fine di individuare il candidato a partire dal quale, in ordine alfabetico, sarà effettuato il colloquio. Il sorteggio sarà effettuato da un candidato che si proporrà come volontario.

Gli argomenti del colloquio saranno sorteggiati da un candidato che si proporrà come volontario, mediante predisposizione di appositi fogli ripiegati in modo che non sia preventivamente possibile conoscerne il contenuto.



**P-20210079364**

**2021-1.4.2./37**

Il punteggio stabilito per il colloquio (complessivi punti 60) verrà ripartito sui due argomenti individuati dalla Commissione per punti 30 per ciascuno. Gli argomenti oggetto del colloquio saranno individuati coerentemente al profilo contenuto nel bando.

I candidati che si presenteranno alla convocazione al colloquio, saranno fatti accomodare, in attesa di svolgere il colloquio, nell'Aula Didattica n. 4, piano 1, Torre B, Padiglione DEA.

Al fine di assicurare la permanenza dei candidati nell'Aula n. 4 nel rispetto delle vigenti prescrizioni igienico sanitarie, la Commissione predetermina, per ciascun candidato, il relativo posizionamento mediante utilizzo di apposita cartellonistica.

Durante il colloquio sarà vietato ai candidati di utilizzare eventuali dispositivi digitali o telefonici, che dovranno essere disattivati e posizionati in modo tale da essere visibili alla Commissione.

### **3. AMMISSIBILITA' DELLE CANDIDATURE**

Alle ore 13,15 la Commissione collegialmente ed all'unanimità, come previsto dal comma 3 dell'art. 5 del D.P.R. n. 484/1997, procede all'accertamento del possesso dei requisiti di cui ai commi 1 e 2 del ripetuto art. 5 del D.P.R., 484/1997.

La Commissione valuta la posizione dei candidati sulla scorta di quanto dagli stessi autocertificato on line (Allegato 2).

La Commissione, sulla scorta della documentazione prodotta dai candidati, valuta pertanto ammissibili, in quanto in possesso di laurea in medicina e chirurgia, diploma di specializzazione nella disciplina o in disciplina equipollente, abilitazione, iscrizione all'Albo dell'Ordine dei Medici e dei sette anni di anzianità di servizio di cui cinque nella disciplina certificati nel curriculum, oltre che del curriculum e della relativa casistica prestazionale, i Dottori:

NOMINATIVO
CHIAPPARINI LUISA
LAFE ELVIS
STASOLLA ALESSANDRO

La Commissione valuta non ammissibile il Candidato Dott. Paolucci Aldo in quanto non ha prodotto attestazioni relative alla tipologia delle istituzioni in cui sono allocate le strutture presso le quali il candidato ha svolto la propria attività e alla tipologia delle prestazioni erogate dalle strutture medesime rilasciate dagli Enti presso le quali le attività sono state svolte, richieste a pena di esclusione dal Bando di Avviso.



P-20210079364  
2021-1.4.2./37

#### 4. VALUTAZIONE DEL CURRICULUM

Alle ore 14:00 la Commissione procede all'esame collegiale del curriculum professionale prodotto da ciascun candidato, al fine di pervenire al quadro che evidenzia la professionalità acquisita negli anni, le esperienze maturate, le attività svolte e l'impegno scientifico con riferimento alle peculiarità della disciplina e all'aderenza al profilo oggettivo e soggettivo inseriti nel bando di concorso.

La documentazione prodotta dai candidati è quella che risulta depositata on line dagli stessi al momento della presentazione della domanda nel rispetto delle modalità previste dal bando.

La Commissione, esamina le dichiarazioni dei candidati, unitamente alle risultanze degli accertamenti istruttori svolti, valuta i titoli come sinteticamente riportato nei prospetti "scheda valutazione – Allegato 3" al presente verbale, di cui le schede risultano parti integranti.

I punteggi complessivi ottenuti da ciascun candidato presente risultano riassunti come di seguito indicato:

NOMINATIVO	PUNTI CURRICULUM
CHIAPPARINI LUISA	31,360
LAFE ELVIS	19,572
STASOLLA ALESSANDRO	26,870

La Commissione, preso atto del disposto di cui al comma 5 dell'art. 9 della Legge 24/2017, riguardante le eventuali condanne riportate negli ultimi tre anni dai candidati in tema di *malpractice*, ed esamina le dichiarazioni prodotte dagli stessi, non rileva, tra i candidati, alcuna posizione oggetto della specifica preclusione prescritta dalla citata norma.

Indi, esaminati collegialmente il curriculum ed i titoli prodotti da ciascun candidato, la Commissione ritiene di avere acquisito tutti gli elementi di giudizio necessari all'espletamento del colloquio e della conseguente relativa valutazione.

Alle ore 14:30 la Commissione, terminata la fase preliminare di valutazione, chiede al Segretario di procedere all'identificazione dei candidati convocati e risultati presenti per il colloquio.

Risultano presenti, nell'Aula 4, Piano 1, Torre B, Padiglione DEA, i candidati Dottori:

NOMINATIVO
CHIAPPARINI LUISA
LAFE ELVIS
STASOLLA ALESSANDRO

Risulta assente il candidato Dott. Paolucci Aldo.





**P-20210079364**

**2021-1.4.2./37**

Il Segretario della Commissione ricorda ai candidati che il colloquio si svolgerà nel rispetto delle attuali prescrizioni di prevenzione della diffusione del virus COVID 19 con particolare riguardo al distanziamento all'interno delle aree dedicate all'espletamento del medesimo e alle norme igienico sanitarie. In attuazione delle sopra citate prescrizioni di prevenzione il Segretario della Commissione procede alla rilevazione della temperatura corporea dei candidati presenti e li invita ad indossare mascherina FFP2 fornita dalla Fondazione. A tutti i candidati è stata misurata la temperatura corporea constatando che risulta inferiore a 37,5°, verificato il possesso della certificazione verde Covid 19 in corso di validità e richiesta la compilazione del modulo Triage.

La Commissione, tramite il Segretario, comunica ai candidati presenti l'ammissione al colloquio.

Il Presidente dispone che i candidati presenti si trasferiscano dall'Aula 4 all'Aula 3, al fine di comunicare loro, le modalità di espletamento della selezione.

Al fine di assicurare la permanenza dei candidati nell'Aula n. 4 nel rispetto delle vigenti prescrizioni igienico sanitarie, la Commissione predetermina, per ciascun candidato, il relativo posizionamento mediante utilizzo di apposita cartellonistica.

## **5. ESPLETAMENTO DEL COLLOQUIO**

La Commissione all'unanimità concorda di articolare il colloquio impostandolo sulla trattazione di n. 2 argomenti, uno di carattere clinico - organizzativo, l'altro di carattere gestionale - manageriale. Le coppie di argomenti oggetto del colloquio saranno sorteggiate tra n. 3 coppie di argomenti, come individuati dalla Commissione nell'allegato DOC 1.

La Commissione comunica ai candidati che il colloquio si svolgerà in locale aperto al pubblico. Il candidato potrà, dopo lo svolgimento del proprio colloquio, assistere al colloquio degli altri candidati senza disturbare il lavoro della Commissione.

Vengono predisposte n. 3 buste contenenti altrettanti fogli riportanti i cognomi e nomi dei n. 3 candidati presenti, al fine del sorteggio del nominativo a partire dal quale, in ordine alfabetico crescente, sarà effettuato il colloquio. Vengono inoltre predisposte, per il successivo sorteggio, n. 3 buste riportanti le coppie di argomenti oggetto del colloquio.

Sono le ore 16,10 il Dott. LAFE ELVIS si offre volontariamente, con il consenso dei restanti candidati, per effettuare il sorteggio del nominativo a partire dal quale sarà effettuato il colloquio. Alla presenza degli altri candidati, il candidato Dott. LAFE ELVIS estrae la busta contenente il nominativo del candidato Dott. LAFE ELVIS, a partire dal quale la Commissione svolgerà il colloquio. Il Dott. LAFE ELVIS sottoscrive il foglio riportante il nominativo del candidato sorteggiato. Sono aperte dal Dott. LAFE ELVIS anche le restanti buste non sorteggiate, riportanti i nominativi dei candidati non estratti.



9



**P-20210079364**

**2021-1.4.2./37**

Sono le ore 16,15 la Dott.ssa CHIAPPARINI LUISA si offre volontariamente, con il consenso dei restanti candidati, per effettuare il sorteggio degli argomenti oggetto del colloquio. Alla presenza degli altri candidati, la candidata Dott.ssa CHIAPPARINI LUISA estrae la busta contenente la coppia degli argomenti oggetto del colloquio, e appone sul foglio estratto la propria firma, senza apprenderne il contenuto.

La prova estratta è la coppia di argomenti a) contenente le seguenti domande:

*a) Descrizione delle modalità organizzative della gestione del paziente con patologie neuro-degenerative e delle altre cronicità.*

*a) Riorganizzazione di una U.O.C. di Neuroradiologia alla luce dei futuri sviluppi delle tecniche diagnostiche e delle possibilità terapeutiche.*

Successivamente la Dott.ssa CHIAPPARINI LUISA apre le restanti n. 2 buste contenenti le coppie degli argomenti non sorteggiati. Il Presidente chiede alla Dott.ssa CHIAPPARINI LUISA di darne lettura ad alta voce agli astanti in Aula e di apporvi la propria firma.

Le prove non estratte sono le coppie di argomenti c) e d), contenenti le seguenti domande:

*b) Gestione radiologica diagnostica e terapeutica delle fratture vertebrali.*

*b) Articolazione organizzativa di una struttura ospedaliera: Direzione Strategica, Dipartimenti Unità Operative Complesse. Connotazioni funzionali e quali interazioni al fine di migliorare la qualità dell'assistenza.*

*c) Descrizione delle modalità organizzative intra-ospedaliere del paziente con ICTUS acuto. Aspetti tecnici e logistici.*

*c) Come promuovere il miglioramento continuo all'interno di una U.O.C. di Neuroradiologia, coinvolgendo i collaboratori e monitorando i processi in funzione del raggiungimento degli obiettivi prefissati.*

I candidati sono quindi invitati a trasferirsi in Aula 4, in attesa di sostenere individualmente il colloquio.

Il candidato Dott. LAFFI ELVIS è invitato a trattenersi direttamente in Aula 3, alla presenza della Commissione, per sostenere il colloquio.

I restanti candidati, in attesa di svolgere il colloquio, sono fatti accomodare in Aula 4, ove è presente il Dott. Davide de Socio, collaboratore amministrativo professionale dell'UOC Sviluppo e Gestione Risorse Umane.

Allo stesso, preliminarmente al colloquio, è richiesta la disattivazione ed il posizionamento dei dispositivi digitali in modo tale da essere visibili alla Commissione.

Sono le ore 16,20 e il candidato Dott. LAFFI ELVIS inizia il colloquio. Al candidato è chiesta la lettura ad alta voce alla presenza della Commissione degli argomenti sorteggiati, e di sottoscrivere in calce ai medesimi, per avvenuta presa visione.

Concluso il colloquio del primo candidato, i restanti candidati sono introdotti individualmente in Aula 3 da parte del Segretario, per lo svolgimento del colloquio stesso, secondo le medesime



**P-20210079364**

**2021-1.4.2./37**

modalità sopra descritte, nel seguente ordine: alle ore 16,40 Dott. STASOLLA ALESSANDRO alle ore 17,00 Dott.ssa CHIAPPARINI LUISA. I colloqui si concludono alle ore 17,20.

La valutazione del colloquio sostenuto dai candidati (in ordine di ingresso come da sorteggio) è contenuta in ciascuna rispettiva "scheda valutazione - Allegato 3" del presente verbale.

Dai documenti allegati risulta che i candidati di seguito elencati hanno superato il colloquio con le seguenti risultanze:

NOMINATIVO	PUNTI COLLOQUIO
CHIAPPARINI LUISA	53
LAFE ELVIS	51
STASOLLA ALESSANDRO	52

## 6. FORMULAZIONE VALUTAZIONE CONCLUSIVA

Completati i lavori di competenza previsti per la data odierna e viste le risultanze delle valutazioni come riportate nelle schede di valutazione allegate, la Commissione di Valutazione riassume le risultanze delle valutazioni dei n. 3 candidati presenti come segue:

NOMINATIVO	PUNTI CURRICULUM	PUNTI COLLOQUIO	PUNTI TOTALI
CHIAPPARINI LUISA	31,360	53,00	<b>84,360</b>
LAFE ELVIS	19,572	51,00	<b>70,572</b>
STASOLLA ALESSANDRO	26,870	52,00	<b>78,870</b>

La Commissione predispone la terna dei candidati idonei e aderenti al profilo da sottoporre al Direttore Generale come segue:

NOMINATIVO	PUNTI TOTALI
1) CHIAPPARINI LUISA	<b>84,360</b>
2) STASOLLA ALESSANDRO	<b>78,870</b>
3) LAFE ELVIS	<b>70,572</b>

Il presente verbale, sottoscritto seduta stante dai componenti della Commissione e dal Segretario, viene affidato a quest'ultimo per la trasmissione al Direttore Generale della Fondazione, per il seguito di competenza.

La seduta viene tolta alle ore 18,45 del medesimo giorno.

Letto, approvato e sottoscritto.

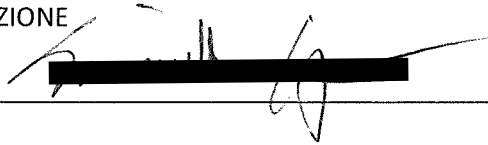


**P-20210079364**  
**2021-1.4.2./37**

Pavia, li 13/12/2021

IL PRESIDENTE DELLA COMMISSIONE DI VALUTAZIONE

Dott.ssa SIMONETTA GEREVINI


  
\_\_\_\_\_

I COMPONENTI DELLA COMMISSIONE DI VALUTAZIONE


Dott. ANTONIO TRIARICO

  
\_\_\_\_\_

Dott. FABIO BARUZZI

  
\_\_\_\_\_

Dott. FRANCESCO CAUSIN

  
\_\_\_\_\_

IL SEGRETARIO VERBALIZZANTE

Dr.ssa PAOLA TRAPLETTI

  
\_\_\_\_\_



2021-1.4.2./37

Avviso pubblico di selezione, per titoli e colloquio, per l'attribuzione dell'incarico quinquennale di direzione della  
Struttura Complessa "U.O.C. RADIOLOGIA DIAGNOSTICA PER IMMAGINI 2 - NEURORADIOLOGIA" - disciplina di  
Neuroradiologia

ELENCO CANDIDATI CONVOCATI

CANDIDATO	PRESENTE	FIRMA	DOCUMENTO DI RICONOSCIMENTO
1. CHIAPPARINI LUISA	<input checked="" type="radio"/> Sì <input type="radio"/> No		Carta d'identità n. <del>CA722222M</del> rilasciato il <del>22/06/2020</del> da <del>COMUNE DI MILANO</del> con scadenza <del>15/02/2031</del>
2. LAFE ELVIS	<input checked="" type="radio"/> Sì <input type="radio"/> No		Carta d'identità n. <del>CA436699B</del> rilasciato il <del>28/06/2018</del> da <del>COMUNE DI AVIA</del> con scadenza <del>29/06/2028</del>
3. PAOLUCCI ALDO	<input type="radio"/> Sì <input checked="" type="radio"/> No		Passaporto n. <del>YAG464477</del> rilasciato il <del>06/07/2014</del> da <del>MINISTRO AFFARI ESTERI</del> con scadenza <del>07/07/2024</del>
4. STASOLLA ALESSANDRO	<input checked="" type="radio"/> Sì <input type="radio"/> No		Carta d'identità n. <del>CA44333AY</del> rilasciato il <del>15/03/2018</del> da <del>MINISTERO INTERNO</del> con scadenza <del>24/04/2028</del>



## SCHEDA VALUTAZIONE TITOLI

Avviso pubblico di selezione, per titoli e colloquio, per l'attribuzione dell'incarico quinquennale di direzione della Struttura Complessa "U.O.C. RADIOLOGIA DIAGNOSTICA PER IMMAGINI 2 - NEURORADIOLOGIA" - disciplina di Neuroradiologia (P-20210079364)

Candidato: **CHIAPPARINI LUISA**

CARRIERA OSPEDALIERA	Unità mis.	Dal	Al	mm:gg	% part time Numero Ore sett.	Punti
<b>Servizio a t. pieno nella disciplina presso SSN</b>						
• Dipendente a t.indet. (rapp. esclusivo) Dirigente Medico (Neuroradiologia) presso Fondazione IRCCS Istituto Neurologico Carlo Besta (PA) (n. 38 h/sett.) - incarico di natura prof./di base - Competenze: Neuroradiologia diagnostica - Causa di cessazione: assunz./trasferim. c/o altro ente	mese	28/12/93	29/02/00	074:02	100%	
• Dipendente a t.indet. (rapp. esclusivo) Dirigente Medico (Neuroradiologia) presso Fondazione IRCCS Istituto Neurologico Carlo Besta (PA) (n. 38 h/sett.) - incarico di natura prof./di base - Competenze: Neuroradiologia Diagnostica - Causa di cessazione: altro cambio posizione funzionale	mese	10/07/00	31/08/07	085:22	100%	
• Dipendente a t.indet. (rapp. esclusivo) Dirigente Medico (Neuroradiologia) presso Fondazione IRCCS Istituto Neurologico Carlo Besta (PA) (n. 38 h/sett.) - incarico di alta special. - Competenze: Neuroradiologia Diagnostica - Causa di cessazione: altro - Note: cambio posizione funzionale	mese	01/09/07	31/08/19	144:00	100%	
• Dipendente a t.indet. (rapp. esclusivo) Dirigente Medico (Neuroradiologia) presso Fondazione IRCCS Istituto Neurologico Carlo Besta (PA) (n. 38 h/sett.) - incarico di altissima prof. - Competenze: Neuroradiologia Diagnostica - Causa di cessazione: nessuna, posizione in corso	mese	01/09/19	26/10/21	025:26	100%	
• Periodo elaborato	mese			329:20	100%	66,000
<b>Servizio a t. pieno nella disciplina presso IRCCS privati</b>						
• Dipendente a t.indet. (rapp. esclusivo) Dirigente Medico (Neuroradiologia) presso IRCCS Fondazione Istituto Neurologico Nazionale C. Mondino (conv.) (n. 38 h/sett.) - incarico di natura prof./di base - Competenze: Neuroradiologia Diagnostica - Causa di cessazione: altro Cessazione dal servizio per dimissioni volontarie	mese	01/03/00	09/07/00	001:02	100%	0,200
<b>Aderenza al profilo dell'ente presso cui ha svolto l'ultimo servizio</b>						
• Valutazione					1	1,000

**Totale CARRIERA OSPEDALIERA (max 8,000 p.)**

**8,000**

ESPERIENZE MANAGERIALI OSPEDALIERE, ORGANIZZATIVE, GESTIONALI E AMBITI DI AUTONOMIA	Unità mis.	Dal	Al	mm:gg	% part time Numero Ore sett.	Punti
<b>Incarichi di posizione dirigenziale di alta specializzazione</b>						
• Dipendente a t.indet. (rapp. esclusivo) Dirigente Medico (Neuroradiologia) presso Fondazione IRCCS Istituto Neurologico Carlo Besta (PA) (n. 38 h/sett.) - incarico di alta special. - Competenze: Neuroradiologia Diagnostica - Causa di cessazione: altro - Note: cambio posizione funzionale	mese	01/09/07	31/08/19	144:00	100%	1,152
• Dipendente a t.indet. (rapp. esclusivo) Dirigente Medico (Neuroradiologia) presso Fondazione IRCCS Istituto Neurologico Carlo Besta (PA) (n. 38 h/sett.) - incarico di altissima prof. - Competenze: Neuroradiologia Diagnostica - Causa di cessazione: nessuna, posizione in corso	mese	01/09/19	26/10/21	025:26	100%	0,208

**Totale ESPERIENZE MANAGERIALI OSPEDALIERE, ORGANIZZATIVE, GESTIONALI E AMBITI DI AUTONOMIA (max 7,000 p.)**

**1,360**

**SCHEDA VALUTAZIONE TITOLI**

Avviso pubblico di selezione, per titoli e colloquio, per l'attribuzione dell'incarico quinquennale di direzione della Struttura Complessa "U.O.C. RADIOLOGIA DIAGNOSTICA PER IMMAGINI 2 - NEURORADIOLOGIA" - disciplina di Neuroradiologia (P-20210079364)

TIPOLOGIA DELLE ISTITUZIONI - TIPOLOGIA QUALI QUANTITATIVA DELLE PRESTAZIONI DEGLI ULTIMI 10 ANNI	Unità mis.	Dal	Al	mm:gg	% part time Numero Ore sett.	Punti
---	------------	-----	----	-------	------------------------------------	-------

**Istituzioni**

- Istituzione: Fondazione IRCCS Istituto Neurologico Carlo Besta - Tipologia: Istituto di Ricovero e Cura a Carattere Scientifico di Diritto Pubblico
- Istituzione: IRCCS Fondazione Istituto Neurologico Nazionale C. MONDINO - Tipologia: Istituto di Ricovero e Cura a Carattere Scientifico

**Casistica**

- Scheda riepilogativa casistica individuale
- Casistica presso Fondazione IRCCS Istituto Neurologico Carlo Besta

**Punteggio valutazione complessiva (max 9 punti)**

- La candidata presenta un'ottima tipologia quali-quantitativa delle prestazioni rese individualmente 1 9,000

**Punteggio aderenza delle prestazioni al profilo bandito (max 6 punti)**

- La casistica della candidata risulta avere un'ottima aderenza al profilo 1 6,000

**Totale TIPOLOGIA DELLE ISTITUZIONI - TIPOLOGIA QUALI QUANTITATIVA DELLE PRESTAZIONI DEGLI ULTIMI 10 ANNI (max 15,000 p.) 15,000**

TITOLI ACCADEMICI	Unità mis.	Dal	Al	mm:gg	% part time Numero Ore sett.	Punti
-------------------	------------	-----	----	-------	------------------------------------	-------

**Specializzazione attinente**

- Specializzazione in Neurologia presso Università degli studi di Pavia il 16/07/1993 1 1,500

**Totale TITOLI ACCADEMICI (max 4,000 p.) 1,500**

**RICERCA, DIDATTICA, PUBBLICAZIONI, ESPERIENZE FORMATIVE E PROFESSIONALIZZANTI NAZIONALI ED ESTERE DEGLI ULTIMI 10 ANNI (Max Punti 6)**

Attività didattica accademica degli ultimi 10 anni	Unità mis.	Dal	Al	mm:gg	% part time Numero Ore sett.	Punti
--	------------	-----	----	-------	------------------------------------	-------

**Attività didattica accademica**

- A.A. 2012 Attività didattica su: Patologia neoplastica del rachide e del midollo spinale (corso: Scuola Specialità in Radiodiagnostica) - 1 ore n. 1
- A.A. 2014 Attività didattica su: Patologia neoplastica del rachide e del midollo spinale (corso: Scuola Specialità in Radiodiagnostica) - 1 ore n. 1
- A.A. 2017 Attività didattica su: Traumi vertebro-midollari (corso: Scuola Specialità in Radiodiagnostica) - 1 ore n. 1
- A.A. 2018 Attività didattica su: Traumi vertebro-midollari (corso: Scuola Specialità in Radiodiagnostica) - 1 ore n. 1
- A.A. 2019 Attività didattica su: Traumi vertebro-midollari (corso: Scuola Specialità in Radiodiagnostica) - 1 ore n. 1
- A.A. 2020 Attività didattica su: Patologia neoplastica del rachide e del midollo spinale (corso: Scuola Specialità in Radiodiagnostica) - 1 ore n. 1
- A.A. 2021 Attività didattica su: Patologia neoplastica del rachide e del midollo spinale (corso: Scuola Specialità in Radiodiagnostica) - 1 ore n. 1



## SCHEDA VALUTAZIONE TITOLI

Avviso pubblico di selezione, per titoli e colloquio, per l'attribuzione dell'incarico quinquennale di direzione della Struttura Complessa "U.O.C. RADIOLOGIA DIAGNOSTICA PER IMMAGINI 2 - NEURORADIOLOGIA" - disciplina di Neuroradiologia (P-20210079364)

- |   |    |   |
|---|----|---|
| • A.A. 2016 Attività didattica su: Patologia neoplastica del rachide e del midollo spinale (corso: Scuola Specialità in Radiodiagnostica) - 1 ore   | n. | 1 |
| • A.A. 2017 Attività didattica su: Work up diagnostico nei disturbi del movimento in età pediatrica: Neuroimmagini (corso: Corso di Alta Formazione Facoltà di Medicina e Odontoiatria) - 1 ore | n. | 1 |
| • A.A. 2018 Attività didattica su: Casistica tumori pediatrici (corso: 1° Corso di Perfezionamento in Neuroradiologia Pediatrica) - 1 ore   | n. | 1 |

**Punteggio attività didattica accademica (0.5 punti forfait)**

- |   |         |   |       |
|---|---------|---|-------|
| • L'attività didattica viene valutata con un punteggio forfettario di punti 0.500 | forfait | 1 | 0,500 |
|---|---------|---|-------|

**Totale Attività didattica accademica degli ultimi 10 anni (max 1,000 p.) 0,500**

Pubblicazioni degli ultimi 10 anni	Unità mis.	Dal	Al	mm:gg	% part time Numero Ore sett.	Punti
------------------------------------	------------	-----	----	-------	------------------------------------	-------

**Produzione scientifica complessiva**

- |  |  |   |
|--|--|---|
| • Produzione scientifica complessiva: ARTICOLI in extenso n. 89 con impact factor, n. 3 senza impact factor - CAPITOLI di libro/libri n. 1 nazionali, n. 4 internazionali - ABSTRACT n. 0 con impact factor, n. 0 senza impact factor - POSTER/comunicazioni n. 44 |  | 1 |
|--|--|---|

**Punteggio valutazione complessiva pubblicazioni (max 1,5 punti)**

- |  |   |       |
|--|---|-------|
| • La produzione scientifica complessiva viene valutata punti 1,5 | 1 | 1,500 |
|--|---|-------|

**Produzione scientifica significativa**

- |  |    |   |
|--|----|---|
| • Articolo in extenso : Anti-amyloid $\beta$ autoantibodies in cerebral amyloid angiopathy-related inflammation: implications for amyloid-modifying therapies. - pubblicato il 2013 - con IF (11.910) - Note: Coautore. Rivista: Annals of Neurology 2013; 73(4):449-458   | n. | 1 |
| • Articolo in extenso : Exome sequence reveals mutations in CoA synthase as a cause of neurodegeneration with brain iron accumulation - pubblicato il 2014 - con IF (10.931) - Note: Coautore. Rivista: American Journal of Human Genetics 2014; 94(1):11-22   | n. | 1 |
| • Articolo in extenso : Overlapping phenotypes in complex spastic paraplegias SPG11, SPG15, SPG35 and SPG48 - pubblicato il 2014 - con IF (9.196) - Note: Coautore. Rivista: Brain 2014; 137 (7): 1907-1920  | n. | 1 |
| • Altro NeuroImage: Abnormal cerebellar foliation in EBF3 mutation - pubblicato il 2020 - con IF (9.910) - Note: Ultimo autore. Rivista: Neurology 2020; 94 (21): 933-935  | n. | 1 |
| • Articolo in extenso : Response assessment in diffuse intrinsic pontine glioma: recommendations from the Response Assessment in Pediatric Neuro-Oncology (RAPNO) working group. - pubblicato il 2020 - con IF (41.316) - Note: Coautore. Rivista: Lancet Oncology 2020; 21 (6): e330-e336   | n. | 1 |
| • Articolo in extenso : Second series by the Italian Association of Pediatric Hematology and Oncology of children and adolescents with intracranial ependymoma: an integrated molecular and clinical characterization with a long-term follow-up. - pubblicato il 2021 - con IF (12.30) - Note: Coautore. Rivista: Neuro-oncolgy 2021; 23 (5): 848-857 | n. | 1 |
| • Articolo in extenso : Biallelic mutations in RNF220 cause laminopathies featuring leukodystrophy, ataxia and deafness. - pubblicato il 2021 - con IF (13.501) - Note: Coautore. Rivista: Brain pubblicato online 8 May 2021  | n. | 1 |





## SCHEDA VALUTAZIONE TITOLI

Avviso pubblico di selezione, per titoli e colloquio, per l'attribuzione dell'incarico quinquennale di direzione della Struttura Complessa "U.O.C. RADIOLOGIA DIAGNOSTICA PER IMMAGINI 2 - NEURORADIOLOGIA" - disciplina di Neuroradiologia (P-20210079364)

- |   |    |   |
|---|----|---|
| • Articolo in estenso : YY1-Related Dystonia: Clinical Aspects and Long-Term Response to Deep Brain Stimulation. - pubblicato il 2021 - con IF (10.338) - Note: Coautore. Rivista: Movement Disorders 2021; 36 (6): 1461-1462         | n. | 1 |
| • Articolo in estenso : THAP1 Dystonia with Globus Pallidus T2 Hypointensity: A Report of Two Cases. - pubblicato il 2021 - con IF (10.338) - Note: Ultimo autore. Rivista: Movement Disorders 2021; 36 (6): 1463-1464                | n. | 1 |
| • Articolo in estenso : Treatment and outcome of intracranial ependymoma after first relapse in AIEOP 2 nd protocol. - pubblicato il 2021 - con IF (12.30) - Note: Coautore. Rivista: Neuro-oncology pubblicato online 4 October 2021 | n. | 1 |

**Punteggio valutazione delle 10 pubblicazioni più significative (max 1,5 punti)**

- |  |   |       |
|--|---|-------|
| • Le pubblicazioni più significative sono valutate con riferimento alla tipologia, al numero e all'Impact factor delle riviste, complessivamente punti 1,5 | 1 | 1,500 |
|--|---|-------|

**Totale Pubblicazioni degli ultimi 10 anni (max 3,000 p.)**

**3,000**

Attività scientifica, di ricerca, di formazione, professionalizzante degli ultimi 10 anni	Unità mis.	Dal	Al	mm:gg	% part time Numero Ore sett.	Punti
<b>Attività scientifica e di ricerca (progetti/iniziative)</b>						
• Partecipazione in qualità di Imaging Coordinator - Tipo attività: Trial Clinico Internazionale TIRCON con agente chelante Deferiprone in pazineti PKAN - Titolo: Trial Randomized double-blind placebo- controlled pilot trial to assess safety and efficacy of Deferiprone in patients with Pantothenate Kinase-Associated Neurodegeneration - Ente di rif.: Fondazione IRCCS Istituto Neurologico Carlo Besta (indirizzo: Via Celoria 11 20133 Milano)	n.	01/01/13	31/12/13		1	
• Partecipazione in qualità di revisione centralizzata delle immagini - Tipo attività: Trials Europeo per la cura dei Tumori Cerebrali Pediatrici - Titolo: SIOP PNET 5 MB e E SIOP EPENDYMOMA II - Ente di rif.: Fondazione IRCCS Istituto Nazionale dei Tumori (indirizzo: Via Venezian, 1 201330 Milano)	n.	01/01/16	26/10/21		1	
• Partecipazione in qualità di Co-PI - Tipo attività: Rcerca Finalizzata - Titolo: Meccanismi patofisiologici della cefalea a grappolo: il ruolo della connettività funzionale del circuito mesocortico-limbico dopaminergico - Ente di rif.: Fondazione IRCCS Istituto Neurologico Carlo Besta, Milano (indirizzo: Via Celoria, 11, 20133 Milano)	n.	01/01/16	26/10/21		1	
• Partecipazione in qualità di Imaging Coordinator - Tipo attività: TRIAL - Titolo: Trial BMP4-BRAINLAB per la cura dei glioblastomi recidivi - Ente di rif.: IRCCS Fondazione Istituto Neurologico Carlo Besta (indirizzo: Via celoria 11, 20133 Milano)	n.	01/01/18	31/12/20		1	
• Partecipazione in qualità di Imaging Coordinador - Tipo attività: TRIAL - Titolo: Trial AMG334/Erenumab (RESET BRAIN) nei pazienti con emicrania episodica - Ente di rif.: IRCCS Fondazione Istituto Neurologico Carlo Besta (indirizzo: Via Celoria 11 20133 Milano)	n.	01/06/18	01/06/21		1	
• Partecipazione in qualità di Imaging coordinator - Tipo attività: AIRC, Investigator Grant 2017, update 2020-2022 - Titolo: Prospective study of late radiation damages after focal radiotherapy for childhood brain tumors. AIRC - Ente di rif.: Fondazione IRCCS Istituto Nazionale dei Tumori, Milano (indirizzo: Via Venezian 1, 20133 Milano)	n.	01/06/20	26/10/21		1	
• Partecipazione in qualità di Imaging coordinator - Tipo attività: Ricerca Corrente - Titolo: Modelli di funzioni cerebrali nell'Atassia Cerebellare pediatrica (PCA) utilizzando un set di dati multimodali - Ente di rif.: IRCCS Fondazione Istituto	n.	01/01/21	26/10/21		1	

**SCHEMA VALUTAZIONE TITOLI**

Avviso pubblico di selezione, per titoli e colloquio, per l'attribuzione dell'incarico quinquennale di direzione della Struttura Complessa "U.O.C. RADIOLOGIA DIAGNOSTICA PER IMMAGINI 2 - NEURORADIOLOGIA" - disciplina di Neuroradiologia (P-20210079364)  
Neurologico Carlo Besta (indirizzo: Via Celoria 11, 20133 Milano)

**Punteggio attività scientifica e di ricerca (più di 5 progetti/iniziative)**

					1	1,000
<b>Relatore a corsi, convegni</b>						
• Relatore a: Le neuroscienze ospedaliere, la sfida delle nuove tecnologie e la centralità della persona malata (0.3 ore)	n.	09/05/12	12/05/12		1	
• Relatore a: La diagnosi e il trattamento dei disordini del movimento in età pediatrica: distonia, corea, mioclono, parkinsonismo e tic (0.3 ore)	n.	21/11/12	23/11/12		1	
• Relatore a: Patologia Neurologica Infantile con coinvolgimento cerebellare (0.2 ore)	n.	07/03/13	08/03/13		1	
• Relatore a: Iter diagnostico dei pazienti con malformazione di Chiari (0.3 ore)	n.	08/05/13	08/05/13		1	
• Relatore a: Neurofibromatosi tipo 1: il rischio oncologico (0.2 ore)	n.	08/11/13	09/11/13		1	
• Relatore a: XII Congresso AINR di Neuroradiologia Pediatrica, Milano (0.3 ore)	n.	02/10/14	04/10/14		1	
• Relatore a: III Congresso Nazionale di Neuroradiologia Funzionale (0.2 ore)	n.	05/11/15	06/11/15		1	
• Relatore a: XIII Congresso Nazionale AINR di Neuroradiologia Pediatrica (20 ore)	n.	06/10/16	08/10/16		1	
• Relatore a: XIV Congresso Nazionale AINR Neuroradiologia Pediatrica (0.2 ore)	n.	11/10/18	13/10/18		1	
• Relatore a: Cinque giornate dell'AINR virtual (0.2 ore) - Note: L'elenco cartaceo completo di tutti i Congressi, Convegni e Seminari in qualità di relatore è inserito nell'allegato di Produzione Scientifica Complessiva	n.	03/11/20	04/12/20		1	
• Docente a: ESPN 2021 Course (0.3 ore)	n.	24/05/21	29/05/21		1	

**Punteggio relatore a corsi, convegni (più di 10 eventi)**

					1	1,000
--	--	--	--	--	---	-------

**Totale Attività scientifica, di ricerca, di formazione, professionalizzante degli ultimi 10 anni (max 2,000 p.)** **2,000**

Quanto non riportato nella presente scheda è stato ritenuto dalla Commissione come non valutabile.

**Totale punti CHIAPPARINI LUISA: 31,360**

**COLLOQUIO (Max punti 60)**

<b>Competenze clinico-organizzative (Max punti 30)</b>	<b>Punti</b>	<b>25,00</b>
<b>Competenze manageriali (Max punti 30)</b>	<b>Punti</b>	<b>28,00</b>
<b>Totale Colloquio</b>	<b>PUNTI</b>	<b>53,00</b>
<b>GIUDIZIO: IL CANDIDATO ILLUSTRA IL TEMA PROPOSTO DIMOSTRANDO UNA PIU' CHE DISCRETA CONOSCENZA DEGLI ARGOMENTI CLINICO-ORGANIZZATIVI E UN'OTTIMA CONOSCENZA DI QUELLI GESTIONALI MANAGERIALI</b>		

**Totale punti complessivo 84,360**



## SCHEDA VALUTAZIONE TITOLI

Avviso pubblico di selezione, per titoli e colloquio, per l'attribuzione dell'incarico quinquennale di direzione della Struttura Complessa "U.O.C. RADIOLOGIA DIAGNOSTICA PER IMMAGINI 2 - NEURORADIOLOGIA" - disciplina di Neuroradiologia (P-20210079364)

Candidato: **LAFE ELVIS**

CARRIERA OSPEDALIERA	Unità mis.	Dal	Al	mm:gg	% part time Numero Ore sett.	Punti
<b>Servizio a t. pieno nella disciplina presso SSN</b>						
<ul style="list-style-type: none"> <li>Dipendente a t.indet. (rapp. esclusivo) Dirigente Medico (Neuroradiologia) presso Fondazione IRCCS Policlinico San Matteo (PA) (n. 38 h/sett.) - incarico di alta special. - Competenze: Neuroradiologia Interventistica - Causa di cessazione: nessuna, posizione in corso</li> </ul>	mese	02/01/13	03/11/21	106:02	100%	21,200
<b>Aderenza al profilo dell'ente presso cui ha svolto l'ultimo servizio</b>						
<ul style="list-style-type: none"> <li>Valutazione</li> </ul>					1	1,000
<b>Totale CARRIERA OSPEDALIERA (max 8,000 p.)</b>						<b>8,000</b>

ESPERIENZE MANAGERIALI OSPEDALIERE, ORGANIZZATIVE, GESTIONALI E AMBITI DI AUTONOMIA	Unità mis.	Dal	Al	mm:gg	% part time Numero Ore sett.	Punti
<b>Incarichi di posizione dirigenziale di alta specializzazione</b>						
<ul style="list-style-type: none"> <li>Dipendente a t.indet. (rapp. esclusivo) Dirigente Medico (Neuroradiologia) presso Fondazione IRCCS Policlinico San Matteo (PA) (n. 38 h/sett.) - incarico di alta special. - Competenze: Neuroradiologia Interventistica - Causa di cessazione: nessuna, posizione in corso</li> </ul>	mese	01/01/19	03/11/21	034:03	100%	0,272
<b>Totale ESPERIENZE MANAGERIALI OSPEDALIERE, ORGANIZZATIVE, GESTIONALI E AMBITI DI AUTONOMIA (max 7,000 p.)</b>						<b>0,272</b>

TIPOLOGIA DELLE ISTITUZIONI - TIPOLOGIA QUALI QUANTITATIVA DELLE PRESTAZIONI DEGLI ULTIMI 10 ANNI	Unità mis.	Dal	Al	mm:gg	% part time Numero Ore sett.	Punti
<b>Istituzioni</b>						
<ul style="list-style-type: none"> <li>Istituzione: Fondazione IRCCS Policlinico San Matteo - Tipologia: Istituto di Ricovero e Cura a carattere Scientifico di Diritto Pubblico</li> </ul>						
<b>Casistica</b>						
<ul style="list-style-type: none"> <li>Scheda riepilogativa casistica individuale</li> <li>Casistica presso Fondazione IRCCS Policlinico San Matteo</li> </ul>						
<b>Punteggio valutazione complessiva (max 9 punti)</b>						
<ul style="list-style-type: none"> <li>Il candidato presenta una discreta tipologia quali-quantitativa delle prestazioni rese individualmente</li> </ul>					1	6,000
<b>Punteggio aderenza delle prestazioni al profilo bandito (max 6 punti)</b>						
<ul style="list-style-type: none"> <li>La casistica del candidato risulta avere una discreta aderenza al profilo</li> </ul>					1	3,000
<b>Totale TIPOLOGIA DELLE ISTITUZIONI - TIPOLOGIA QUALI QUANTITATIVA DELLE PRESTAZIONI DEGLI ULTIMI 10 ANNI (max 15,000 p.)</b>						<b>9,000</b>

TITOLI ACCADEMICI	Unità mis.	Dal	Al	mm:gg	% part time Numero Ore sett.	Punti
<b>Niente di valutabile</b>						
<b>Totale TITOLI ACCADEMICI (max 4,000 p.)</b>						<b>0,000</b>

## SCHEDA VALUTAZIONE TITOLI

Avviso pubblico di selezione, per titoli e colloquio, per l'attribuzione dell'incarico quinquennale di direzione della Struttura Complessa "U.O.C. RADIOLOGIA DIAGNOSTICA PER IMMAGINI 2 - NEURORADIOLOGIA" - disciplina di Neuroradiologia (P-20210079364)

### RICERCA, DIDATTICA, PUBBLICAZIONI, ESPERIENZE FORMATIVE E PROFESSIONALIZZANTI NAZIONALI ED ESTERE DEGLI ULTIMI 10 ANNI (Max Punti 6)

Attività didattica accademica degli ultimi 10 anni	Unità mis.	Dal	Al	mm:gg	% part time Numero Ore sett.	Punti
--	------------	-----	----	-------	------------------------------------	-------

Niente di valutabile

1

**Totale Attività didattica accademica degli ultimi 10 anni (max 1,000 p.)**

**0,000**

Pubblicazioni degli ultimi 10 anni	Unità mis.	Dal	Al	mm:gg	% part time Numero Ore sett.	Punti
------------------------------------	------------	-----	----	-------	------------------------------------	-------

#### Produzione scientifica complessiva

- Produzione scientifica complessiva: ARTICOLI in extenso n. 19 con impact factor, n. 0 senza impact factor - CAPITOLI di libro/libri n. 2 nazionali, n. 0 internazionali - ABSTRACT n. 0 con impact factor, n. 3 senza impact factor - POSTER/comunicazioni n. 18

1

#### Punteggio valutazione complessiva pubblicazioni (max 1,5 punti)

- La produzione scientifica complessiva viene valutata punti 0,7

1

0,700

#### Produzione scientifica significativa

- Articolo in extenso : MRI-Induced artifact by a cochlear implant with a novel magnet system: an experimental cadaver study - pubblicato il 2021 - con IF (2,50) n. 1
- Articolo in extenso : Intracranial Pressure Monitoring in Poor-Grade Patients with Aneurysmal Subarachnoid Hemorrhage Treated by Coiling - pubblicato il 2021 - con IF (2,10) n. 1
- Articolo in extenso : The role of cochlear implant positioning on MR imaging quality: a preclinical in vivo study with a novel implant magnet system - pubblicato il 2021 - con IF (2,50) n. 1
- Articolo in extenso : Supratentorial high-grade gliomas: maximal safe anatomical resection guided by augmented reality high-definition fiber tractography and fluoescin - pubblicato il 2021 - con IF (4,04) n. 1
- Articolo in extenso : European Multicenter Study of ET-COVID-19 - pubblicato il 2021 - con IF (6,96) n. 1
- Articolo in extenso : Carotid Stenting and Mechanical Thrombectomy in Patients with Acute Ischemic Stroke and Tandem Occlusions: Antithrombotic Treatment and Functional Outcomes - pubblicato il 2020 - con IF (3,38) n. 1
- Articolo in extenso : General Anesthesia Versus Conscious Sedation and Local Anesthesia During Thrombectomy for Acute Ischemic Stroke - pubblicato il 2020 - con IF (7,19) n. 1
- Articolo in extenso : IER-START normogram for predicting of three-month unfavorable outcome after thrombectomy for stroke - pubblicato il 2020 - con IF (4,88) n. 1
- Articolo in extenso : IER-START Normogram to Predict Symptomatic Intracerebral Hemorrhage After Thrombectomy for Stroke - pubblicato il 2019 - con IF (6,05) n. 1
- Capitolo di libro : Colonna vertebrale - Midollo spinale: imaging - pubblicato il 2018 - senza IF n. 1

1

1

1

1

1

1

1

1

1

1

#### Punteggio valutazione delle 10 pubblicazioni più significative (max 1,5 punti)

- Le pubblicazioni più significative sono valutate con riferimento alla tipologia, al numero e all'impact factor delle riviste, complessivamente punti 0,5

1

0,500

**Totale Pubblicazioni degli ultimi 10 anni (max 3,000 p.)**

**1,200**

**SCHEDA VALUTAZIONE TITOLI**

Avviso pubblico di selezione, per titoli e colloquio, per l'attribuzione dell'incarico quinquennale di direzione della Struttura Complessa "U.O.C. RADIOLOGIA DIAGNOSTICA PER IMMAGINI 2 - NEURORADIOLOGIA" - disciplina di Neuroradiologia (P-20210079364)

Attività scientifica, di ricerca, di formazione, professionalizzante degli ultimi 10 anni	Unità mis.	Dal	Al	mm:gg	% part time Numero Ore sett.	Punti
<b>Attività scientifica e di ricerca (progetti/iniziative)</b>						
• Partecipazione in qualità di Ricercatore - Tipo attività: Progetto di ricerca assegnato dal Ministero della Salute - Titolo: Design and Development of an Interregional Radiology Dept for Diagnosis and Cutting Edgetreatment of Utmost Importance - Ente di rif.: Fondazione IRCCS Policlinico San Matteo (indirizzo: Viale Golgi, 19, 27100, Pavia (PV))	n.	01/06/12	01/01/13		1	
• Partecipazione in qualità di Partecipante Neuroradiologo - Tipo attività: Studio multicentrico randomizzato controllato, in doppio cieco - Titolo: Dose finding study to evaluate efficacy and safety of BAY 2433334 in patients following an acute non-cardioembolic ischemic Stroke - Phase 2 program of anticoagulation via inhibition of FXIa by the oral compound BAY 2433334 - non - cardioembolic STROKE study - Ente di rif.: Bayer AG (indirizzo: 51368, Leverkusen, Germania) - Note: Studio fase 2 in corso	n.	24/10/19	03/11/21		1	
• Partecipazione in qualità di Partecipante Neuroradiologo - Tipo attività: Studio multicentrico randomizzato controllato in doppio cieco - Titolo: An Oral Factor XIa Inhibitor, for the Prevention of new ischemic Stroke or new covert brain infarction in patients receiving aspirin and clopidogrel following acute ischemic Stroke or transient ischemic attack - Antithrombotic treatment with factor XIa inhibition to optimize management of acute thromboembolic events in secondary Stroke Prevention - Ente di rif.: Fondazione Mondino (indirizzo: Via Mondino, 2, 27100, Pavia (PV)) - Note: Studio fase 2 ancora in corso	n.	17/02/20	03/11/21		1	
<b>Punteggio attività scientifica e di ricerca (fino a 3 progetti/iniziative)</b>					1	0,400
<b>Relatore a corsi, convegni</b>						
• Relatore a: 3° Incontro Nazionale sulla malattia di Rendu-Osler-Weber (HHT) - Problemi aperti (0.2 ore)	n.	06/06/14	06/06/14		1	
• Relatore a: Radiation Biology for Medical Physicist (1 ore)	n.	15/04/15	15/04/15		1	
• Docente a: Emergenze Neurologiche e toraco-addominali traumatiche e non traumatiche (2 ore) - Note: Relazione sugli aspetti tecnici e organizzativi nella gestione delle emergenze neuroradiologiche	n.	04/06/15	04/06/15		1	
• Relatore a: LVIII SNO Congresso Nazionale - Le Neuroscienze di Oggi: Lo stato dell'arte e il Valore (0.3 ore)	n.	02/05/18	05/05/18		1	
• Docente a: NEURO ANIMAL LAB STRASBURG (8 ore)	n.	24/05/18	25/05/18		1	
• Relatore a: Faccia da Stroke (0.3 ore)	n.	11/10/19	11/10/19		1	
• Docente a: Attività radiologiche complementari ad alte dosi (4 ore)	n.	12/12/19	13/12/19		1	
<b>Punteggio relatore a corsi, convegni (fino a 10 eventi)</b>					1	0,700
<b>Totale Attività scientifica, di ricerca, di formazione, professionalizzante degli ultimi 10 anni (max 2,000 p.)</b>						<b>1,100</b>

Quanto non riportato nella presente scheda è stato ritenuto dalla Commissione come non valutabile.

Totale punti LAFE ELVIS: 19,572



## SCHEMA VALUTAZIONE TITOLI

Avviso pubblico di selezione, per titoli e colloquio, per l'attribuzione dell'incarico quinquennale di direzione della Struttura Complessa "U.O.C. RADIOLOGIA DIAGNOSTICA PER IMMAGINI 2 - NEURORADIOLOGIA" - disciplina di Neuroradiologia (P-20210079364)

### COLLOQUIO (Max punti 60)

<b>Competenze clinico-organizzative (Max punti 30)</b>	<b>Punti</b>	<b>25,00</b>
<b>Competenze manageriali (Max punti 30)</b>	<b>Punti</b>	<b>26,00</b>
<b>Totale Colloquio</b>	<b>PUNTI</b>	<b>51,00</b>
<b>GIUDIZIO: IL CANDIDATO ILLUSTRA IL TEMA PROPOSTO DIMOSTRANDO UNA PIU' CHE DISCRETA CONOSCENZA DEGLI ARGOMENTI CLINICO-ORGANIZZATIVI E UNA BUONA CONOSCENZA DI QUELLI GESTIONALI MANAGERIALI</b>		

**Totale punti complessivo 70,572**



## SCHEDA VALUTAZIONE TITOLI

Avviso pubblico di selezione, per titoli e colloquio, per l'attribuzione dell'incarico quinquennale di direzione della Struttura Complessa "U.O.C. RADIOLOGIA DIAGNOSTICA PER IMMAGINI 2 - NEURORADIOLOGIA" - disciplina di Neuroradiologia (P-20210079364)

Candidato: **STASOLLA ALESSANDRO**

CARRIERA OSPEDALIERA	Unità mis.	Dal	Al	mm:gg	% part time Numero Ore sett.	Punti
<b>Servizio a t. pieno nella disciplina presso SSN</b>						
<ul style="list-style-type: none"> <li>Dipendente a t.indet. (rapp. esclusivo) dirigente medico (Radiodiagnostica) presso Azienda Ospedaliera San Camillo Forlanini (PA) (n. 38 h/sett.) - incarico di natura prof./di base - Competenze: Radiologia d'urgenza - Causa di cessazione: altro conferimento di altro incarico aziendale</li> </ul>	mese	01/04/09	28/02/10	011:00	100%	
<ul style="list-style-type: none"> <li>Dipendente a t.indet. (rapp. esclusivo) dirigente medico (Radiodiagnostica) presso Azienda Ospedaliera San Camillo Forlanini (PA) (n. 38 h/sett.) - incarico di alta special. - Competenze: Radiologia d'urgenza e Neuroradiologia - Causa di cessazione: altro conferimento di nuovo incarico nella medesima azienda</li> </ul>	mese	01/03/10	31/03/19	109:00	100%	
<ul style="list-style-type: none"> <li>Dipendente a t.indet. (rapp. esclusivo) dirigente medico (Radiodiagnostica) presso Azienda Ospedaliera San Camillo Forlanini (PA) (n. 38 h/sett.) - incarico di altissima prof. - Competenze: Neuroradiologia - Causa di cessazione: nessuna, posizione in corso - Note: L'esatta denominazione della posizione funzionale è "incarico di alta professionalità fascia C", ma essa non è presente nel menù a tendina del presente form.</li> </ul>	mese	01/04/19	31/10/21	031:00	100%	
<ul style="list-style-type: none"> <li>Periodo elaborato</li> </ul>	mese			151:00	100%	30,200
<b>Totale CARRIERA OSPEDALIERA (max 8,000 p.)</b>						<b>8,000</b>

ESPERIENZE MANAGERIALI OSPEDALIERE, ORGANIZZATIVE, GESTIONALI E AMBITI DI AUTONOMIA	Unità mis.	Dal	Al	mm:gg	% part time Numero Ore sett.	Punti
<b>Incarichi di posizione dirigenziale di alta specializzazione</b>						
<ul style="list-style-type: none"> <li>Dipendente a t.indet. (rapp. esclusivo) dirigente medico (Radiodiagnostica) presso Azienda Ospedaliera San Camillo Forlanini (PA) (n. 38 h/sett.) - incarico di alta special. - Competenze: Radiologia d'urgenza e Neuroradiologia - Causa di cessazione: altro conferimento di nuovo incarico nella medesima azienda</li> </ul>	mese	01/03/10	31/03/19	109:00	100%	0,872
<ul style="list-style-type: none"> <li>Dipendente a t.indet. (rapp. esclusivo) dirigente medico (Radiodiagnostica) presso Azienda Ospedaliera San Camillo Forlanini (PA) (n. 38 h/sett.) - incarico di altissima prof. - Competenze: Neuroradiologia - Causa di cessazione: nessuna, posizione in corso - Note: L'esatta denominazione della posizione funzionale è "incarico di alta professionalità fascia C", ma essa non è presente nel menù a tendina del presente form.</li> </ul>	mese	01/04/19	31/10/21	031:00	100%	0,248
<b>Totale ESPERIENZE MANAGERIALI OSPEDALIERE, ORGANIZZATIVE, GESTIONALI E AMBITI DI AUTONOMIA (max 7,000 p.)</b>						<b>1,120</b>

TIPOLOGIA DELLE ISTITUZIONI - TIPOLOGIA QUALI QUANTITATIVA DELLE PRESTAZIONI DEGLI ULTIMI 10 ANNI	Unità mis.	Dal	Al	mm:gg	% part time Numero Ore sett.	Punti
--	------------	-----	----	-------	------------------------------------	-------

**Istituzioni**

- Istituzione: Azienda Ospedaliera San Camillo Forlanini - Tipologia: Azienda Ospedaliera di Rilievo Nazionale e di Alta Specializzazione



## SCHEDA VALUTAZIONE TITOLI

Avviso pubblico di selezione, per titoli e colloquio, per l'attribuzione dell'incarico quinquennale di direzione della Struttura Complessa "U.O.C. RADIOLOGIA DIAGNOSTICA PER IMMAGINI 2 - NEURORADIOLOGIA" - disciplina di Neuroradiologia (P-20210079364)

### Casistica

- Scheda riepilogativa casistica individuale
- Casistica presso Azienda Ospedaliera San Camillo Forlanini

### Punteggio valutazione complessiva (max 9 punti)

- Il candidato presenta un'ottima tipologia quali-quantitativa delle prestazioni rese individualmente. 0 9,000

### Punteggio aderenza delle prestazioni al profilo bandito (max 6 punti)

- La casistica del candidato risulta avere una buona aderenza al profilo 0 5,000

**Totale TIPOLOGIA DELLE ISTITUZIONI - TIPOLOGIA QUALI QUANTITATIVA DELLE PRESTAZIONI DEGLI ULTIMI 10 ANNI (max 15,000 p.) 14,000**

TITOLI ACCADEMICI	Unità mis.	Dal	Al	mm:gg	% part time Numero Ore sett.	Punti
-------------------	------------	-----	----	-------	------------------------------------	-------

### Dottorato

- Dottorato di Ricerca in Fisiopatologia Chirurgica Angio-Cardio-toracica ed Imaging funzionale radioisotopico presso Sapienza Università di Roma - data: 14/01/2010 - durata legale 4 anni n. 1 0,500

### Master o altri corsi assimilabili di durata almeno annuale

- MASTER UNIVERSITARIO DI SECONDO LIVELLO in ETICA PRATICA E BIOETICA presso Sapienza Università di Roma - data: 26/01/2011 - durata legale 1 anni n. 1 0,250

**Totale TITOLI ACCADEMICI (max 4,000 p.) 0,750**

### RICERCA, DIDATTICA, PUBBLICAZIONI, ESPERIENZE FORMATIVE E PROFESSIONALIZZANTI NAZIONALI ED ESTERE DEGLI ULTIMI 10 ANNI (Max Punti 6)

Attività didattica accademica degli ultimi 10 anni	Unità mis.	Dal	Al	mm:gg	% part time Numero Ore sett.	Punti
--	------------	-----	----	-------	------------------------------------	-------

Niente di valutabile

1

**Totale Attività didattica accademica degli ultimi 10 anni (max 1,000 p.) 0,000**

Pubblicazioni degli ultimi 10 anni	Unità mis.	Dal	Al	mm:gg	% part time Numero Ore sett.	Punti
------------------------------------	------------	-----	----	-------	------------------------------------	-------

### Produzione scientifica complessiva

- Produzione scientifica complessiva: ARTICOLI in extenso n. 13 con impact factor, n. 37 senza impact factor - CAPITOLI di libro/libri n. 12 nazionali, n. 3 internazionali - ABSTRACT n. 0 con impact factor, n. 42 senza impact factor - POSTER/comunicazioni n. 3 1

### Punteggio valutazione complessiva pubblicazioni (max 1,5 punti)

- La produzione scientifica complessiva viene valutata punti 1,0 1 1,000

### Produzione scientifica significativa

- Articolo in extenso : Early stage glioblastoma: retrospective multicentric analysis of clinical and radiological features - pubblicato il 2021 - con IF (3,469) n. 1 1





## SCHEDA VALUTAZIONE TITOLI

Avviso pubblico di selezione, per titoli e colloquio, per l'attribuzione dell'incarico quinquennale di direzione della Struttura Complessa "U.O.C. RADIOLOGIA DIAGNOSTICA PER IMMAGINI 2 - NEURORADIOLOGIA" - disciplina di Neuroradiologia (P-20210079364)

• Articolo in estenso : Tailored Vessel-Catheter Diameter Ratio in a Direct Aspiration First-Pass Technique: Is It a Matter of Caliber? - pubblicato il 2021 - con IF (3,381)	n.	1
• Articolo in estenso : Switch Strategy from Direct Aspiration First Pass Technique to Solombra Improves Technical Outcome in Endovascularly Treated Stroke - pubblicato il 2021 - con IF (3,390)	n.	1
• Articolo in estenso : Clinical course of central nervous system demyelinating neurological adverse events associated with anti-TNF therapy - pubblicato il 2021 - con IF (4,849)	n.	1
• Articolo in estenso : Ozone-induced encephalopathy: A novel iatrogenic entity - pubblicato il 2021 - con IF (4,516)	n.	1
• Articolo in estenso : Legal and Regulatory Framework for AI Solutions in Healthcare in EU, US, China, and Russia: New Scenarios after a Pandemic - pubblicato il 2021 - senza IF	n.	1
• Articolo in estenso : Non-alcoholic Wernicke encephalopathy presenting as bilateral hearing loss: a case report. - pubblicato il 2019 - con IF (3,956)	n.	1
• Capitolo di libro : Maxillofacial Injuries - pubblicato il 2018 - senza IF	n.	1
• Articolo in estenso : The effects of a common stainless steel orthodontic bracket on the diagnostic quality of cranial and cervical 3T- MR images: a prospective, case-control study - pubblicato il 2017 - con IF (1,838)	n.	1
• Articolo in estenso : Tympanomastoid cholesterol granuloma: radiological and intraoperative findings of blood source connection - pubblicato il 2015 - con IF (1,653)	n.	1

### Punteggio valutazione delle 10 pubblicazioni più significative (max 1,5 punti)

• Le pubblicazioni più significative sono valutate con riferimento alla tipologia, al numero e all'Impact factor delle riviste, complessivamente punti 0,7	1	0,700
--	---	-------

**Totale Pubblicazioni degli ultimi 10 anni (max 3,000 p.) 1,700**

Attività scientifica, di ricerca, di formazione, professionalizzante degli ultimi 10 anni	Unità mis.	Dal	Al	mm:gg	% part time Numero Ore sett.	Punti
---	------------	-----	----	-------	------------------------------------	-------

### Esperienze professionalizzanti come specialista in ambito nazionale o estero (> 3 mesi)

• Soggiorno di studio (Visiting Scholar) - 38 h/sett. presso University of California San Diego - Note: Scholarship in Head and Neck - Neuroradiology, supervisore Prof. M.F. Mafee	mese	01/04/11	30/06/11	003:00	100%	0,300
---	------	----------	----------	--------	------	-------

### Relatore a corsi, convegni

• Relatore a: Diagnostica radiologica integrata nella patologia odonto-maxillo-facciale: integrazione strumentale (0.3 ore) - Note: Relazione: L'integrazione radiologica nella pratica clinica odontoiatrica: attività radiologica complementare vs radiologia diagnostica	n.	01/04/11	01/04/11		1
• Relatore a: Corso di radiologia informatica (0.3 ore) - Note: Relazione: Elaborazioni 3D nell'urgenza	n.	17/09/11	17/09/11		1
• Relatore a: Convegno congiunto sezioni radiologia odonto-stomatologica e testa collo e gruppo regionale SIRM Puglia (0.5 ore) - Note: Relazione: Le valutazioni pre-implantari	n.	06/10/11	07/10/11		1
• Docente a: Uso ed abuso dellecografia in urgenza/emergenza (0.5 ore) - Note: Relazione_ Urgenze dell'apparato urinario. Appropriatazza dellecografia	n.	17/11/11	18/11/11		1



## SCHEDA VALUTAZIONE TITOLI

Avviso pubblico di selezione, per titoli e colloquio, per l'attribuzione dell'incarico quinquennale di direzione della Struttura Complessa "U.O.C. RADIOLOGIA DIAGNOSTICA PER IMMAGINI 2 - NEURORADIOLOGIA" - disciplina di Neuroradiologia (P-20210079364)

• Docente a: Corso di aggiornamento in radiologia odontostomatologica e maxillofacciale (1 ore) - Note: Relazione: Diagnostica delle ATM con RM	n.	15/12/11	16/12/11	1
• Docente a: Corso di aggiornamento in radiologia odontostomatologica e maxillofacciale (1 ore) - Note: Relazione: TC dentaScan principali indicazioni	n.	15/12/11	16/12/11	1
• Relatore a: L'approccio interdisciplinare integrato al paziente oncologico cervico-facciale (0.3 ore) - Note: Relazione: Procedendo nella stadiazione: la diagnostica per immagini tra presente e futuro.	n.	07/07/12	07/07/12	1
• Docente a: Radiologia Diagnostica e Interventistica nell'emergenza/urgenza (0.3 ore) - Note: Relazione: Traumi del massiccio facciale	n.	18/10/12	18/10/12	1
• Docente a: L'orecchio. Corso Sezione di Studio Radiologia odontostomatologica e capo-collo (0.5 ore) - Note: Relazione: Anatomia e tecnica in TC	n.	15/12/12	15/12/12	1
• Docente a: L'orecchio. Corso Sezione di Studio Radiologia odontostomatologica e capo-collo (0.5 ore) - Note: Relazione: Orecchio medio	n.	15/12/12	15/12/12	1
• Relatore a: Convegno nazionale sezione di Radiologia odontostomatologica e Capo-collo Radioprotezione (0.3 ore) - Note: Relazione: Imaging dell'orecchio operato	n.	10/10/13	10/10/13	1
• Docente a: Radiologia testa e collo: argomenti di anatomia e patologia (1 ore) - Note: Relazione: Radiologia testa e collo: argomenti di anatomia e patologia	n.	19/10/13	19/10/13	1
• Docente a: 46° congresso nazionale SIRM (0.5 ore) - Note: Relazione: Le neoplasie maligne delle ghiandole salivari: l'imaging essenziale	n.	22/05/14	25/05/14	1
• Docente a: Corso di Diagnostica ed interventistica delle patologie del SNC (0.5 ore) - Note: Relazione: Diagnostica del basicranio	n.	27/09/14	27/09/14	1
• Relatore a: L'imaging nelle infezioni della testa-collo (0.5 ore) - Note: Relazione: Le complicanze dell'otite media acuta nel bambino. Imaging	n.	12/12/14	12/12/14	1
• Relatore a: Riunione primaverile 2015 dei Neurologi di Roma e del Lazio (0.3 ore) - Note: Relatore con E. Cotroneo: Trombectomia meccanica nelictus: vantaggi e limiti nelle esperienze dell'HUB S. Camillo	n.	21/03/15	21/03/15	1
• Relatore a: Riunione primaverile 2015 dei Neurologi di Roma e del Lazio (0.3 ore) - Note: Relatore con E. Cotroneo: Ascessi cerebrali da nocardia: ruolo della diagnostica neuroradiologica	n.	21/03/15	21/03/15	1
• Docente a: L'imaging nelle infezioni della testa-collo (0.5 ore) - Note: Relazione: Le complicanze dell'otite media acuta nel bambino. Imaging	n.	28/10/15	28/10/15	1
• Relatore a: Convegno Nazionale della Sezione SIRM di Radiologia odontostomatologica e capo-collo (0.5 ore) - Note: Relazione: La paralisi del facciale che non regredisce	n.	12/11/15	13/11/15	1
• Relatore a: 56° congresso nazionale SNO (0.3 ore) - Note: Relazione: Neuroimaging ed infezioni dell'encefalo: cosa c'è di nuovo	n.	18/05/16	21/05/16	1
• Relatore a: Congresso Nazionale SIRM 2016 (0.3 ore) - Note: Relazione: Le 10 cose da sapere nelle tumefazioni del collo in età pediatrica - Tumefazioni del collo a rapido accrescimento	n.	15/09/16	18/09/16	1
• Docente a: Corso SIRM "L'essenziale...nello studio dei linfonodi del collo" (0.5 ore) - Note: Relazione: La linfadenopatia in età pediatrica	n.	07/04/17	07/04/17	1



## SCHEDA VALUTAZIONE TITOLI

Avviso pubblico di selezione, per titoli e colloquio, per l'attribuzione dell'incarico quinquennale di direzione della Struttura Complessa "U.O.C. RADIOLOGIA DIAGNOSTICA PER IMMAGINI 2 - NEURORADIOLOGIA" - disciplina di Neuroradiologia (P-20210079364)

• Docente a: VI corso OMCEO di Alta specializzazione in Etica medica. 5° modulo, Sicurezza delle cure e responsabilità professionale (1 ore) - Note: Relazione: Errore medico	n.	22/09/17	02/12/17	1
• Relatore a: Convegno Nazionale Di Radiologia Odontostomatologica E Capo-Collo SIRM (0.3 ore) - Note: Relazione: Anatomia e tecnica di studio e dell'orecchio interno e di quello medio: i punti essenziali	n.	26/10/17	27/10/17	1
• Relatore a: III Corso Cranioplastiche terapeutiche (0.3 ore) - Note: Relazione: Lesioni destruenti la teca cranica interpretate dal neuroradiologo	n.	23/11/17	27/11/17	1
• Relatore a: La malattia trauma. Dall'imaging alla gestione (0.5 ore) - Note: Relazione: Massiccio Facciale	n.	22/03/18	24/03/18	1
• Docente a: Diagnostica Per Immagini dei seni paranasali e dell'orecchio (0.3 ore) - Note: Relazione Malformazioni etmoido-nasali e della base cranica anteriore	n.	21/11/18	22/11/18	1
• Docente a: Diagnostica Per Immagini dei seni paranasali e dell'orecchio (0.8 ore) - Note: Relazione: anatomia radiologica e varianti	n.	21/11/18	22/11/18	1
• Docente a: Diagnostica Per Immagini dei seni paranasali e dell'orecchio (0.7 ore) - Note: Relazione: Otitis / Otomastoiditi, colesteatomi e complicanze	n.	21/11/18	22/11/18	1
• Relatore a: Ottobrate neuroradiologiche romane (0.8 ore) - Note: Relazione: Urgenze midollari traumatiche e non	n.	09/10/19	11/10/19	1
• Docente a: Diagnostica Per Immagini dei seni paranasali e dell'orecchio (0.5 ore) - Note: Relazione: Malformazioni etmoido-nasali e della base cranica anteriore	n.	29/10/19	30/10/19	1
• Docente a: Diagnostica Per Immagini dei seni paranasali e dell'orecchio (0.8 ore) - Note: Relazione: Anatomia radiologica e varianti	n.	29/10/19	30/10/19	1
• Docente a: Diagnostica Per Immagini dei seni paranasali e dell'orecchio (0.7 ore) - Note: Relazione: Otitis / Otomastoiditi, colesteatomi e complicanze	n.	29/10/19	30/10/19	1
• Relatore a: Convegno annuale del Gruppo regionale SIRM Lazio (0.3 ore) - Note: Relatore con S Sbarbati ed A. Vidiri: Stato dell'arte dei PDTA	n.	12/12/19	13/12/19	1
• Relatore a: V Congresso Nazionale ANEU (0.3 ore) - Note: Relazione: Il midollo acuto competenze del neuroradiologo	n.	24/09/20	26/09/20	1
• Relatore a: Ottobrate neuroradiologiche romane 2020 Patologia Vascolare Acuta Urgenze Neuroradiologiche (0.5 ore) - Note: corso FAD asincrono. Relatore: Emorragia subaracnoidea	n.	15/12/20	15/01/21	1

Punteggio relatore a corsi, convegni (più di 10 eventi)

1 1,000

Totale Attività scientifica, di ricerca, di formazione, professionalizzante degli ultimi 10 anni (max 2,000 p.)

1,300

Quanto non riportato nella presente scheda è stato ritenuto dalla Commissione come non valutabile.

Totale punti STASOLLA ALESSANDRO: 26,870



## SCHEDA VALUTAZIONE TITOLI

Avviso pubblico di selezione, per titoli e colloquio, per l'attribuzione dell'incarico quinquennale di direzione della Struttura Complessa "U.O.C. RADIOLOGIA DIAGNOSTICA PER IMMAGINI 2 - NEURORADIOLOGIA" - disciplina di Neuroradiologia (P-20210079364)

### COLLOQUIO (Max punti 60)

<b>Competenze clinico-organizzative (Max punti 30)</b>	<b>Punti</b>	<b>27,00</b>
<b>Competenze manageriali (Max punti 30)</b>	<b>Punti</b>	<b>25,00</b>
<b>Totale Colloquio</b>	<b>PUNTI</b>	<b>52,00</b>
<b>GIUDIZIO:</b> IL CANDIDATO ILLUSTRÀ IL TEMA PROPOSTO DIMOSTRANDO UNA PIU' CHE BUONA CONOSCENZA DEGLI ARGOMENTI CLINICO-ORGANIZZATIVI E UNA PIU' CHE DISCRETA CONOSCENZA DI QUELLI GESTIONALI MANAGERIALI		

**Totale punti complessivo 78,870**



F. 2021-1.4.2./37

ALLEGATO DOC 1

ARGOMENTI COLLOQUIO

a) Descrizione delle modalità organizzative della gestione del paziente con patologie neuro-degenerative e delle altre cronicità.  
a) Riorganizzazione di una U.O.C. di Neuroradiologia alla luce dei futuri sviluppi delle tecniche diagnostiche e delle possibilità terapeutiche.

b) Gestione radiologica diagnostica e terapeutica delle fratture vertebrali.  
b) Articolazione organizzativa di una struttura ospedaliera: Direzione Strategica, Dipartimenti Unità Operative Complesse. Connotazioni funzionali e quali interazioni al fine di migliorare la qualità dell'assistenza.

c) Descrizione delle modalità organizzative intra-ospedaliere del paziente con ICTUS acuto. Aspetti tecnici e logistici.  
c) Come promuovere il miglioramento continuo all'interno di una U.O.C. di Neuroradiologia, coinvolgendo i collaboratori e monitorando i processi in funzione del raggiungimento degli obiettivi prefissati.







Fondazione IRCCS  
Policlinico San Matteo

Sistema Socio Sanitario



Regione  
Lombardia


PROVA ESTRATTA

~~\_\_\_\_\_~~

F. 2021-1.4.2./37

ARGOMENTI COLLOQUIO

- a) Descrizione delle modalità organizzative della gestione del paziente con patologie neurodegenerative e delle altre cronicità.
- a) Riorganizzazione di una U.O.C. di Neuroradiologia alla luce dei futuri sviluppi delle tecniche diagnostiche e delle possibilità terapeutiche.



~~\_\_\_\_\_~~  
~~\_\_\_\_\_~~

~~\_\_\_\_\_~~

~~\_\_\_\_\_~~

~~\_\_\_\_\_~~

~~\_\_\_\_\_~~



Fondazione IRCCS  
Policlinico San Matteo

Sistema Socio Sanitario




Regione  
Lombardia

F. 2021-1.4.2./37

ARGOMENTI COLLOQUIO

b) Gestione radiologica diagnostica e terapeutica delle fratture vertebrali.




b) Articolazione organizzativa di una struttura ospedaliera: Direzione Strategica, Dipartimenti Unità Operative Complesse. Connotazioni funzionali e quali interazioni al fine di migliorare la qualità dell'assistenza.



PROVA NON ESTRATTA

~~\_\_\_\_\_~~  
\_\_\_\_\_

~~\_\_\_\_\_~~  
\_\_\_\_\_

~~\_\_\_\_\_~~   
 




F. 2021-1.4.2./37

ARGOMENTI COLLOQUIO

c) Descrizione delle modalità organizzative intra-ospedaliere del paziente con ICTUS acuto. Aspetti tecnici e logistici.

c) Come promuovere il miglioramento continuo all'interno di una U.O.C. di Neuroradiologia, coinvolgendo i collaboratori e monitorando i processi in funzione del raggiungimento degli obiettivi prefissati.

Prova non estratta



~~\_\_\_\_\_~~  
~~\_\_\_\_\_~~

~~\_\_\_\_\_~~ M  
B R